

Transport-Akademie-Oberschwaben GmbH

Ghauweg 8, 88339 Bad Waldsee, Telefon 07524/9756374

Nachtrag digitaler Tachograf Siemens VDO DTCO 1381, ab Rel. 1.4

Dieser Nachtrag geht davon aus, dass zwischen der Entnahme der Karte um 19:19 Uhr Ortszeit und dem Stecken der Fahrerkarte um 05:30 Uhr Ortszeit nur Ruhezeit liegt.

Achtung: Seit der Version 1.4 wird der Nachtrag in Ortszeit gemacht!!!

Als erstes wird der Tachograf durch drücken der Taste „1“ auf Arbeitszeit gestellt, erst danach wird die Fahrerkarte in Schacht 1 gesteckt. Der Anmeldevorgang läuft zunächst automatisch, bis die Aufforderung „1M Eingabe Nachtrag? Ja“ erscheint:






Sollte hier „Nein“ stehen, mit den Pfeiltasten ▲▼ „Ja“ auswählen und mit „OK“ bestätigen.


Anschließend erscheint auf dem Display die Information über die Uhrzeit der Kartenentnahme in der Zeile 1 und die Uhrzeit des Kartensteckens in Zeile 2. **(Alles in Ortszeit)**



Das Symbol  Bett sollte an dieser Stelle blinken.

Sollte hier z.B. das Symbol  Arbeitszeit oder  Bereitschaftszeit blinken, mit den Pfeiltasten ▼▲ ändern auf  Ruhezeit und mit O.K. bestätigen.

Nun springt mit jedem O.K. die Anzeige weiter vom „Tag“ zu „Stunde“ und dann noch zur „Minute“.



Hierbei muss nichts geändert werden, alles kann mit OK übernommen werden.

Transport-Akademie-Oberschwaben GmbH

Ghauweg 8, 88339 Bad Waldsee, Telefon 07524/9756374

Wenn bei der letzten Kartenentnahme ein Ende Land eingegeben wurde, erscheint nun folgende Anzeige:



Hier entweder das Land „D“ mit „OK“ bestätigen oder über die Pfeiltasten ▼▲ das entsprechende Land suchen und mit „OK“ bestätigen.



Die Frage „Eingabe bestätigen Ja“ mit „OK“ bestätigen.



Anschließend erscheint die folgende Anzeige:



Der gewissenhafte Fahrer macht nun eine Abfahrtskontrolle:

Zu Beginn haben wir darauf hingewiesen, dass der Tachograf vor dem Stecken der Fahrerkarte bereits auf „Arbeitszeit“ zu stellen ist, sollte dies vergessen worden sein, wird nun das Symbol  Bett in das Symbol  Arbeitszeit geändert.



Dazu zweimal die Taste „1“ drücken. Hier **nicht** mit „OK“ bestätigen

Nachdem die Abfahrtskontrolle durchgeführt wurde, kann gefahren werden und bei einer Kontrolle eine lückenlose Dokumentation vorgelegt werden.